

# 油价震荡偏强

—原油周报（2016/6/20-2016/6/24）

2016年06月27日

分析师：窦海宁

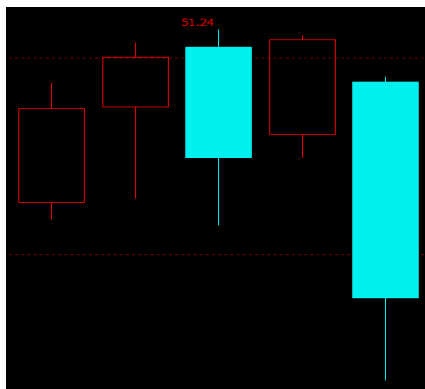
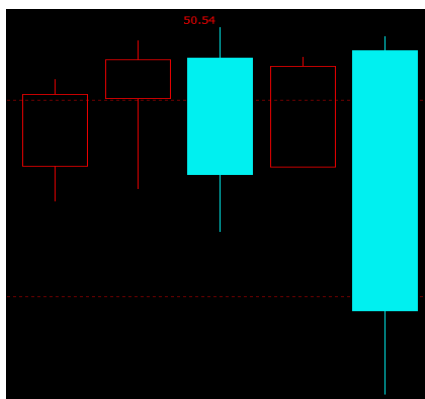
电话：021-20627256

邮箱：douhaining@sd-gold.com

## 原油每周行情

	收盘	涨跌
WTI	47.57	-1.43%
BRENT	48.41	-1.71%

## WTI、BRENT 上周日线走势



## 内容摘要

- **英脱欧公投影响油价。**上周一到周四，油价维持相对强势，但是周五脱欧公投结果出乎意料，对全球风险资产造成重大打击，WTI、BRENT 油价纷纷下跌，周五分别报收 47.57 美元/桶、48.41 美元/桶。
- **本周要闻：**
  1. EIA：美国原油进口创 2012 年 12 月份以来最高。
  2. 英国脱欧公投以 52%：48% 获得通过，给全球金融市场带来震动。
  3. 美国 6 月 20 日当周 EIA 原油库存-91.7 万桶，预期-350 万桶，前值-93.3 万桶。美国油服贝克休斯：美国 6 月 24 日当周石油钻井减少 7 台，至 330 台。
- **本周原油分析：**正周一受到留欧民调占优的影响，原油价格跳涨，并维持强势，周五英国公投结果出乎意料导致全球风险资产的大幅下跌，黄金美元等避险资产大幅上涨。上周原油基本面信息较少，所有焦点都集中到英国脱欧议题上，预计本周油价仍然维持相对强势。

# 1. 数据跟踪

图 1：三地原油现货价格走势 美元/桶

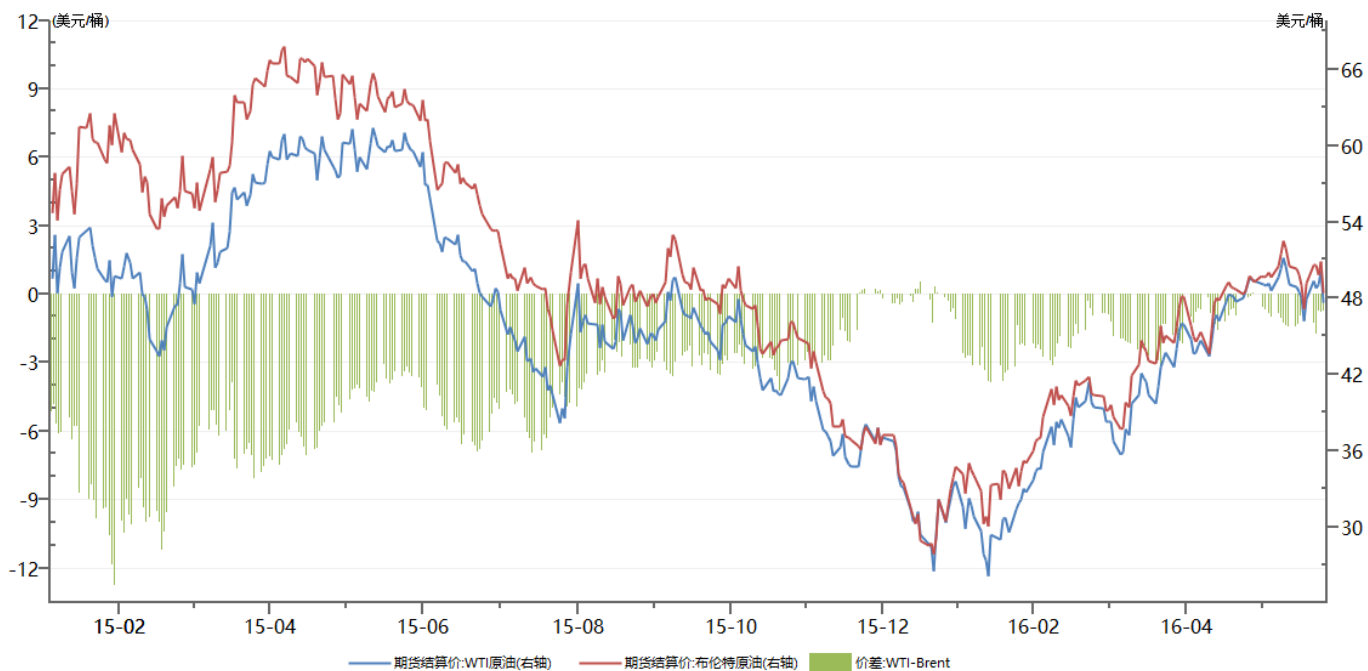
## 三地原油现货价格走势



资料来源：wind，山金金控研究所

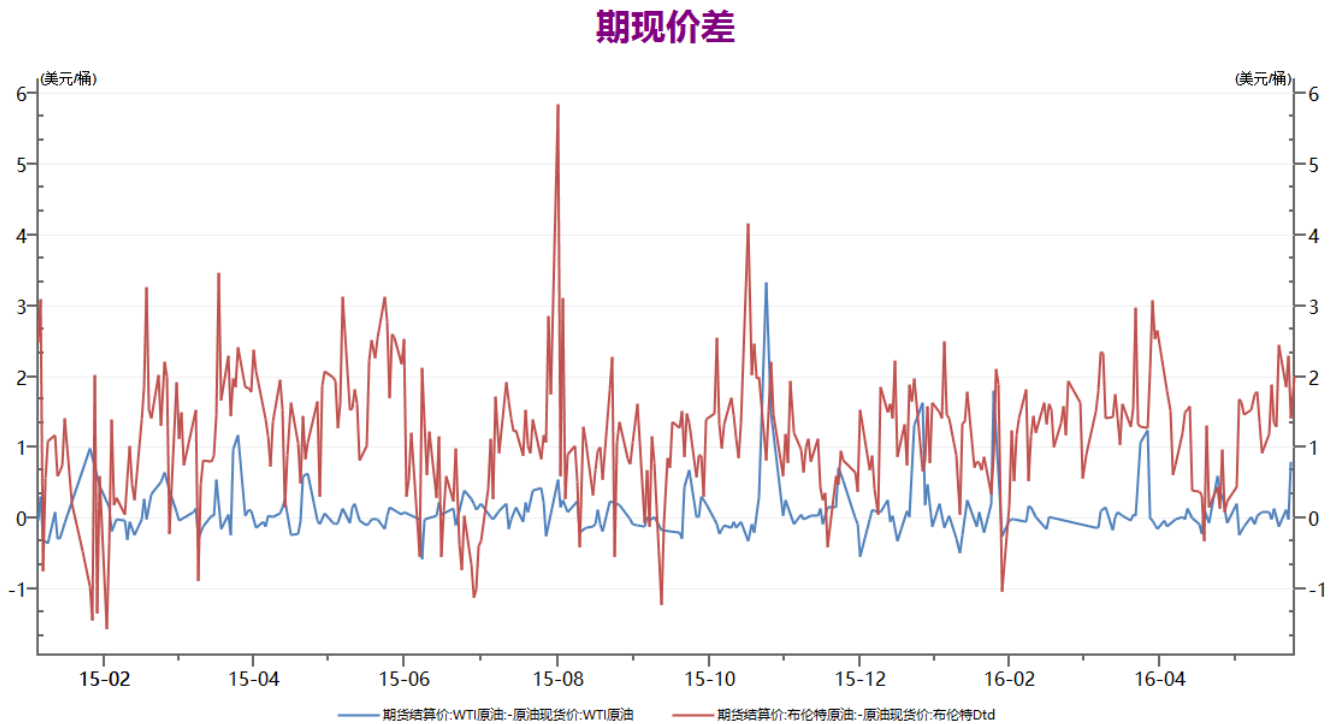
图 2：期油与价差

## WTI与Brent原油价差



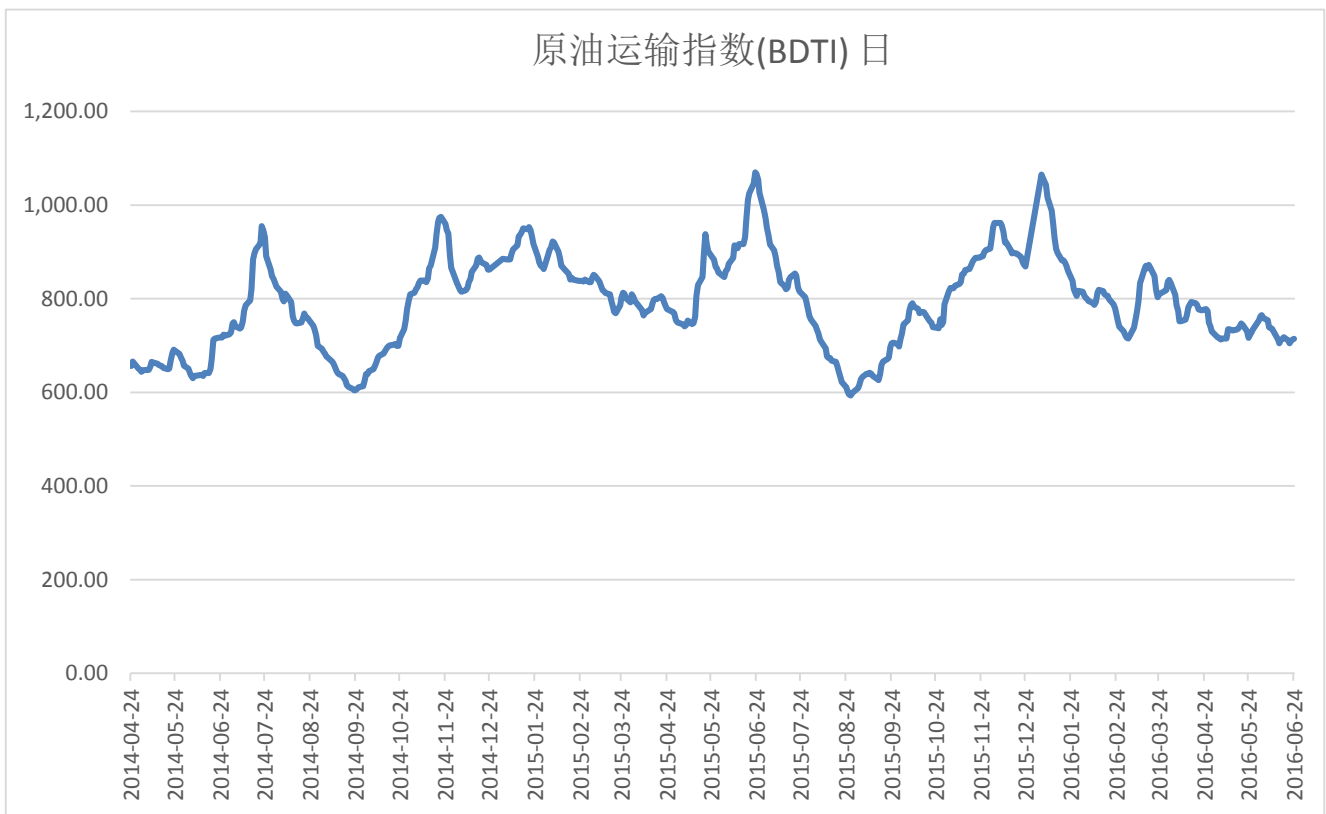
资料来源: wind, 山金金控研究所

图 3: 全球石油储备量 千桶



资料来源: wind, 山金金控研究所

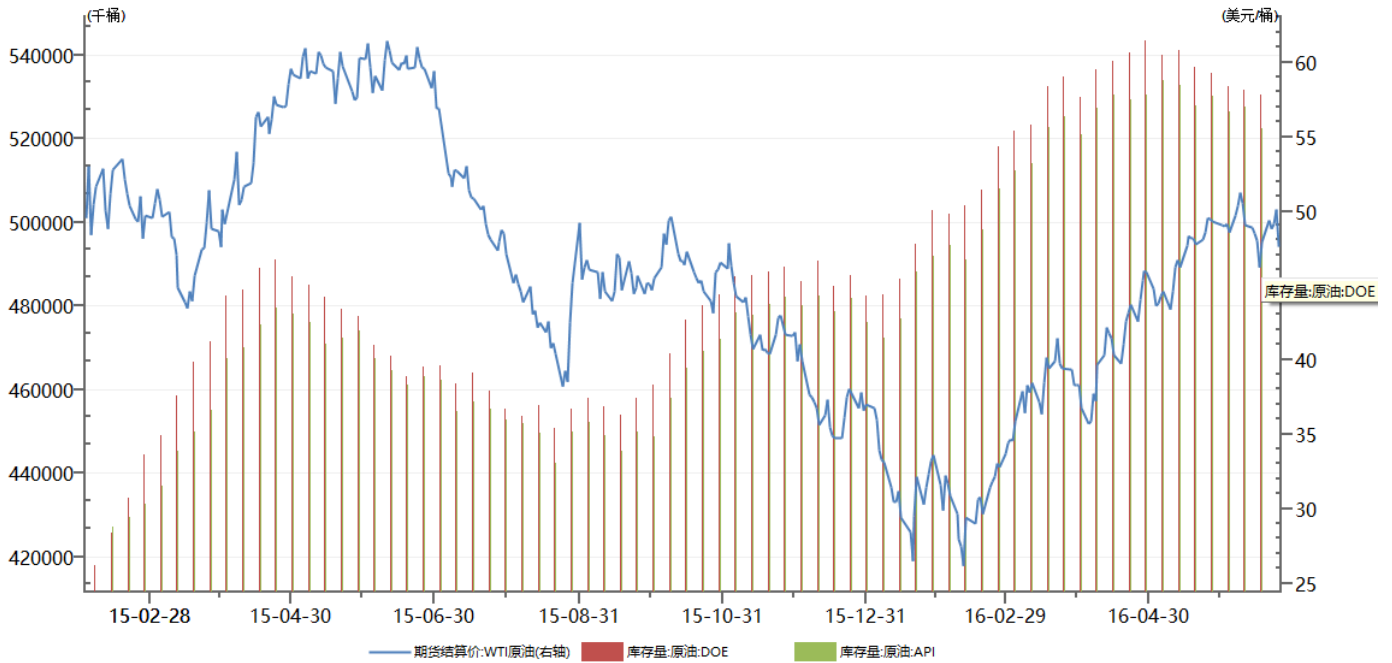
图 4: 原油运输指数



资料来源: wind, 山金金控研究所

图 5：美油库存数据

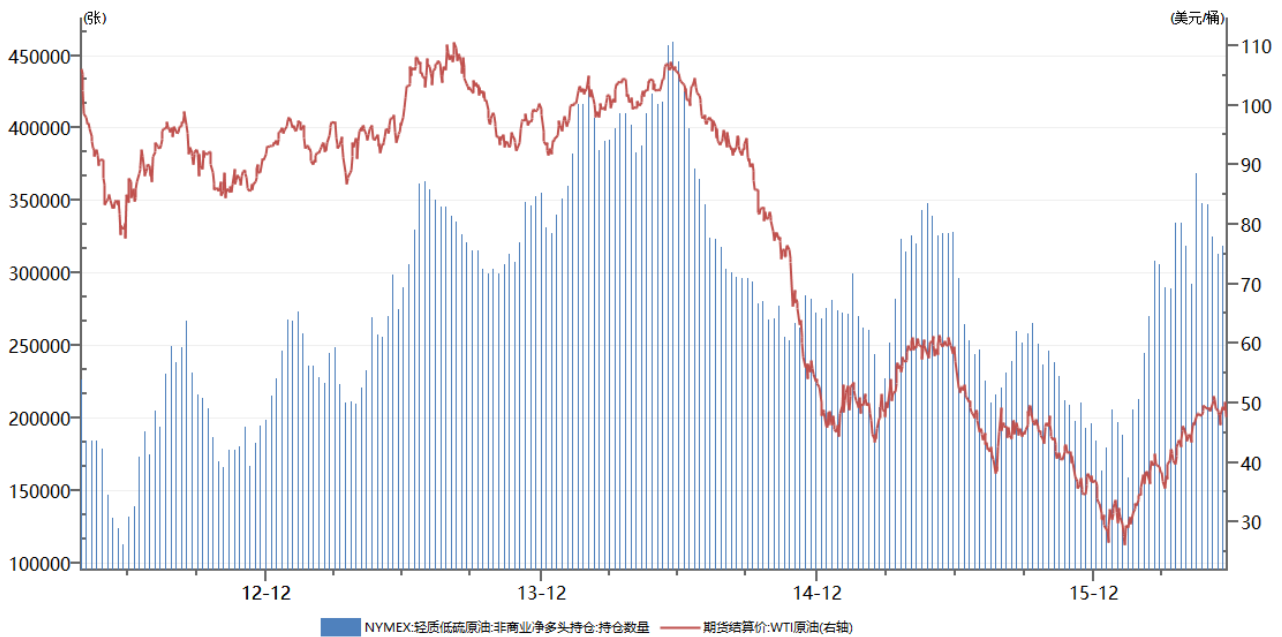
### 美国原油价格与库存变化



资料来源：wind，山金金控研究所

图 6：美油投机头寸变化

### WTI原油基金净持仓结构



资料来源：wind，山金金控研究所

## 2. 一周要闻

### 2.1 美国原油进口创 2012 年 12 月份以来最高

美国能源信息署(EIA): 上周美国原油日进口量增加 81.7 万桶, 为 2015 年 4 月以来最大单周增幅; 美国 2015 年 9 月至 2016 年 3 月期间增加 3400 万桶原油储能, 增幅为 2011 年以来最大。

### 2.2 英国脱欧公投获得通过

6 月 24 日英国脱欧成功, 继欧股开盘大跌后, 美股开盘大幅跳水, 道指一度狂泻近 500 点, 随后美股跟随欧洲股市回升, 目前美国三大股指均跌超 2.4%。

欧股股市普遭重挫, 英国富时 100 指数盘中一度大跌近 8.7%, 目前跌幅收窄至 3.10%; 法国 CAC40 指数盘中最大跌幅逼近 10%, 目前跌超 7.4%; 德国 DAX 指数亦一度跌近 10%, 目前跌近 6.2%。

消息面上, 英国 23 日举行全民公投, 就英国应该继续留在欧盟还是脱离欧盟进行抉择, 据英国广播公司消息, 脱欧派胜出, 英国将成为首个脱离欧盟的国家。亚太股市方面, 亚太股市首当其冲受到英国脱离欧盟消息的冲击。

日经指数 24 日收盘下跌 1286.33 点, 跌幅 7.92%, 报 14952.02 点。韩国股市当天收盘下跌 61.47 点, 跌幅 3.09%, 报 1925.24 点。另外, 中国股市午间一度急速跳水, 收盘跌 1.3%。

#### 免责声明

本报告基于本公司研究所及其研究人员认为可信的公开资料或实地调研获取的资料, 但本公司及其研究人员对这些信息的真实性、准确性和完整性不做任何保证。本报告反映研究人员个人的不同设想、见解、分析方法及判断。本报告所载观点并不代表山金金控资本管理有限公司, 或任何其附属或联营公司的立场, 且报告中的观点和陈述仅反映研究员个人撰写及出具本报告期间当时的分析和判断, 本公司可能发表其他与本报告所载资料不一致及有不同结论的报告。本报告可能因时间和其他因素的变化而变化从而导致与事实不完全一致, 敬请关注本公司就同一主题所出具的相关后续研究报告及评论文章。本报告中的观点和陈述不构成投资、法律、会计或税务的最终操作建议, 本公司不就报告中的内容对最终操作建议做出任何担保。

本报告旨在发给本公司的特定客户及其他专业人士, 但该等特定客户及其他专业人士并不得依赖本报告取代其独立判断。本报告版权归“山金金控资本管理有限公司”所有, 未经本公司书面授权, 任何人不得对本报告进行任何形式的翻版、复制、刊登、发表或者引用。

This report is based on public or obtained information from investigation that the researchers in our company believe reliable. However, our company and researchers hold no guarantees on the accuracy, Integrity, Authenticity. This report solely represents different assumptions, opinions, analysis and estimates. Any opinions in this report do not represent the stand of Shandong Gold Group Financial Holding Capital Management Co., Ltd., its attached or affiliated companies.

Furthermore, the opinions and statements in this report are solely based on the judges from the circumstances at the time when the report is written by the researcher, our company may publish some reports or announcements with opinions different from this report. The opinions or predictions from this report may be different from the final result because of changes of time and other factors, please pay attention to following reports or critiques focusing on the same theme. Opinions or statements from this report should not be taken as operating recommendations on investing, law, accounting or tax. Our company holds no guarantees on the opinions or investing suggestions in this report.

This report is aimed on specific customers and other professionals, but these specific customers and other professionals shall not take this report as substitute for their own judgments.

Copyright of this report belongs to Shandong Gold Group Financial Holding Capital Management Co., Ltd., no one is allowed to reprint, duplicate, publish or quote this report without written permission.

## 山金金控研究院

地址：上海市浦东新区东方路 12 号保利广场 C 座

网址：<http://www.sd-gold.com/index.html>